



エプロンの作り方

準備する物…フェイスタオル1枚、手芸用ゴム

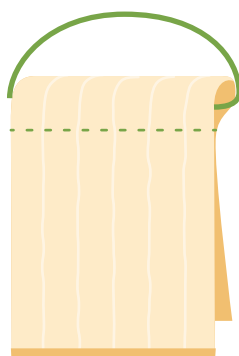
1. フェイスタオルを半分に折る



2. 上から2cmの所を縫い付ける



3. ゴムを通して出来上がり



- 紐は伸びない為、使用しないでください。
- ゴムの長さは着脱しやすいように、ゆるめにしておいてください。
- タオルの色や柄はどんなものでも大丈夫です。